

دليل المستخدم لحضور الجمعية العمومية الهجينة

حضور اجتماع الجمعية العمومية بالحضور الشخصي أو عن بعد

تنظيم الجمعية العمومية الهجينة يمنحك الفرصة بالحضور الشخصي أو عن بعد والمشاركة باستخدام هاتفك الذكي أو جهازك اللوحي أو الكمبيوتر. كما يمكنك متابعة البث الحي والمباشر لمجريات اجتماع الجمعية العمومية وطرح الأسئلة والتصويت بشكل فوري ومباشر. حتى تتمكن من الدخول ستحتاج الى أحد الخيارين التاليين:



◀ قم بتنزيل تطبيق LUMI AGM من متجر ابل ستور او غوغل بلاي

◀ قم بزيارة الموقع التالي: <http://web.lumiagm.com> من جهازك الذكي، الجهاز اللوحي أو جهاز الكمبيوتر الخاص بك. ستحتاج الى الاصدار الاحدث من Edge and Firefox، 11 Chrome، Safari، Internet Explorer

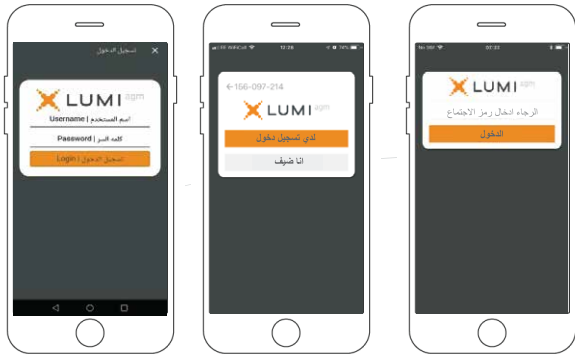


الرمز التعريفي لاجتماع الجمعية العمومية : XXXXXXXXXXXXXXXX
للدخول الى التطبيق ينبغي عليك ادخال اسم المستخدم وكلمة المرور
سيتم ارسال اسم المستخدم وكلمة المرور الى رقم الهاتف المتحرك الذي ادخلته في صفحة التسجيل

استخدام تطبيق الجمعية العمومية بالحضور الشخصي أو عن بعد

الدخول

1



بمجرد تنزيل تطبيق Lumi AGM أو الدخول الى الموقع web.lumiagm.com في متصفح الويب الخاص بك، ستتم مطالبتك بإدخال الرمز التعريفي لاجتماع الجمعية العمومية المذكور أعلاه سيطلب منك بعد ذلك إدخال:

- اسم المستخدم
- كلمة المرور

◀ للتسجيل كمساهم، حدد الخيار الاول "لدي تسجيل دخول" ثم أدخل اسم المستخدم وكلمة المرور.


◀ إذا كنت ضيفاً، حدد الخيار الثاني "أنا ضيف" سيطلب منك إكمال جميع الحقول ذات الصلة بما في ذلك؛ العنوان والاسم الأول واسم العائلة وعنوان البريد الإلكتروني.

! يرجى ملاحظة أن الضيوف لن يتمكنوا من طرح الأسئلة أو التصويت في الاجتماع.


التنقل

2



◀ عند التثبيت من جميع بياناتك بنجاح، سيتم عرض شاشة المعلومات.  كما سيظهر اسمك وعدد الاسهم التي تمثلها على الشاشة.

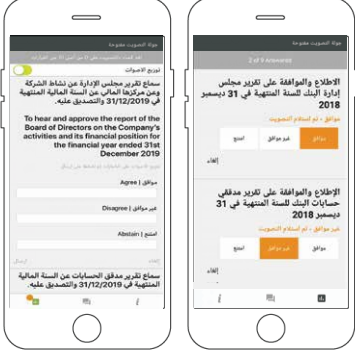
◀ يمكنك تصفح أجندة الاجتماع ومعلومات إضافية أخرى كما يمكنك طرح الأسئلة ومشاهدة البث الحي والمباشر لوقائع الاجتماع

◀ إذا كنت ترغب في مشاهدة البث الحي والمباشر اضغط على أيقونة البث في أسفل الشاشة. 

◀ في حالة العرض على جهاز كمبيوتر، سيظهر البث الحي والمباشر تلقائياً بمجرد بدء الاجتماع.

دليل المستخدم لحضور الجمعية العمومية عن بعد

3 التصويت المبكر



- إذا كنت لا ترغب في حضور الاجتماع، فيمكنك استخدام خاصية التصويت المبكر.
- تتيح لك المنصة الإدلاء بصوتك إلكترونياً وإرسال الأسئلة إلى المجلس قبل بدء الاجتماع.
- تتوفر الخدمة مباشرة بعد التسجيل الإلكتروني قبل الاجتماع بـ ٢٤ ساعة وتغلق قبل بدء الاجتماع مباشرة.
- انقر على أيقونة التصويت المبكر سيتم عرض جميع القرارات المطروحة في الاجتماع على الشاشة
- للتصويت ما عليك سوى تحديد الخيار الخاص بك من الخيارات المعروضة على الشاشة. عند الانتهاء من تحديد خيارك، اضغط على "التالي" ستظهر لك شاشة التأكيد للاطلاع على خيارك والتأكد منها عند التأكد من خيارك يرجى الضغط على "إرسال"، وستظهر بعد ذلك رسالة "تم استلام التصويت" لتأكيد استلام تصويتك
- يمكن للمساهم تغيير أو تعديل خياره في أي وقت خلال فترة التصويت المبكر.
- يتم دمج وإضافة نتائج التصويت الإلكتروني المبكر إلى نتائج التصويت المباشر في يوم اجتماع الجمعية العمومية.
- كما يمكنك توزيع أصواتك على أكثر من خيار من خلال تفعيل خاصية توزيع الأصوات أعلى الشاشة.

4 التصويت المباشر



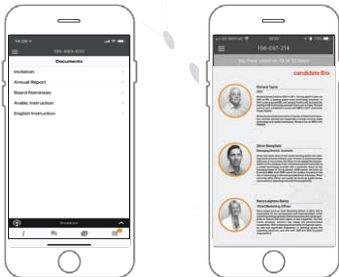
- عند فتح التصويت، سيتم عرض القرار المراد التصويت عليه على الشاشة مع خيارات التصويت المتاحة.
- للتصويت، ما عليك سوى تحديد الخيار الخاص بك من الخيارات المعروضة على الشاشة. عند تحديده
- ستظهر رسالة تأكيد تظهر أنه تم استلام تصويت وحفظه في النظام بشكل فوري **تم استلام التصويت**
- لتغيير تصويتك، ما عليك سوى تحديد خيار آخر.
- إذا كنت ترغب في إلغاء تصويتك، يرجى الضغط على إلغاء
- عند إغلاق جولة التصويت ستظهر نتيجة التصويت على القرار مباشرة على شاشة جهازك.

5 طرح الأسئلة



- للمساهم أو الوكيل المعين الحق في طرح الأسئلة والنقاش خلال فترة انعقاد الاجتماع من خلال شريط المحادثة المدمج في التطبيق.
- إذا كنت ترغب في طرح سؤال، فحدد رمز الرسالة.
- يمكن إرسال الأسئلة والاستفسارات في أي وقت خلال فترة انعقاد الاجتماع وإرسالها إلى رئيس مجلس الإدارة.
- لإرسال رسالة قم بكتابتها في مربع المحادثة أسفل الشاشة.
- عند الانتهاء من الكتابة انقر فوق زر الإرسال.
- يتم مراجعة محتوى الرسائل لتجنب تكرارها وإزالة أو حذف أي رسائل غير لائقة.
- بعد التأكد من ملائمة المحادثة يتم إرسالها مباشرة إلى رئيس مجلس الإدارة للإجابة عليها.

6 المرفقات



- بإمكانك الاطلاع على المستندات المتعلقة بالاجتماع، من خلال النقر على رمز المستندات
- عند النقر فوق رمز المستندات سيتم عرض كافة المستندات المتعلقة باجتماع الجمعية العمومية.
- عند النقر على أي من المستندات سيتم فتح المستند المحدد.
- كما يمكنك تحميل هذه المستندات التي قد تستهلك جزء من باقة الانترنت الخاصة بك